

SNK®

NEOGEO POCKET



METAL SLUG

1ST MISSION

TM



ネオジオポケット™専用ソフトカセット

NEOGEO POCKET
SOFTWARE CARTRIDGE

★本ソフトは「ネオジオポケットカラー」及び「ネオジオポケット」で遊べます。



METAL SLUG 1ST MISSION

★★取扱説明書★★





ごあいさつ

この度はネオジオポケット専用ソフト「メタルスラッグ ファーストミッション」をお買い上げいただきまして誠にありがとうございます。ゲームを始める前に、この取扱説明書をよくお読みください。

もくじ

1ST MISSIONに初めて参加する君へ …	7
1ST MISSION基本ルール ……	8
各部の名称と使い方 ……	9
ゲームの遊び方 ……	10
キャラクターの紹介 ……	12
プレイヤーのアクション ……	13
アイテムについて ……	16

※この取扱説明書に記載された情報、掲載された画面は、全て開発中のものです。

諸般の事情により、お手元の製品と仕様等が異なる場合がありますが、ご容赦ください。



1ST MISSIONに初めて参加する君へ

…君は若いな。いくつかね？…まあ、いいだろう、今回のミッションの概要は理解しているな？

どうも不安そうな顔つきだな。

仕方ない、もう一度説明するから、よく覚えておけ。

君の目的は、ある物資集積施設に

潜入し、これを破壊。同時に、首謀者と
思われる人物の身柄を拘束すること、

これだけだ。

実にシンプルだと思わないか？

…相手に不足はないぞ。何しろ、あの

ゲリラ戦の名手ヒルデ・ガーン大佐

率いる正規軍最強部隊、しかも

前線で指揮をとっているのは

白兵戦のエキスパート、

マクバ中佐だからな。

最精鋭特殊部隊ベルグリン・

ファルコンズの名に恥じめよう、

また、私の期待を裏切らないような

成果を期待しているぞ。



1ST MISSION 基本ルール

◆敵の攻撃を受けるなどして体力ゲージが無くなるとゲームオーバーです。体力が減ったら回復アイテムをさがしてゲットしましょう。

◆メタルスラッグ、スラグフライヤーが破壊された場合はミスにはならず、別のステージに進みます。あらかじめはけません。


◆武器には弾数制限があります(基本武器除く)。マガジンアイテムを拾って弾丸を補給してください。

◆ステージ中に登場する様々なアイテムを取った数によってプレイヤーの階級が上がります。

(階級が上がると体力ゲージの上限值も上がります。)



各部の名称と使い方



オプション
ボタン

Bボタン

Aボタン

レバー

Aボタン：敵を攻撃するなどのアクションに使用します。

Bボタン：ジャンプをするなどのアクションに使用します。

オプションボタン(短く押し)：各種ガン系の武器から手りゅう弾(キャノン砲等)に切り替えます。

オプションボタン(長く押し)：ゲーム画面のポーズ(一時停止)に使用します。

レバー：プレイヤーの移動などに使用します。

ゲーム画面説明



ライフゲージ…プレイヤーの耐久度を示しています。このゲージが無くなるとアウトになります。

武装…プレイヤーが現在使用している武器を表示します。

残弾数…現在使用している武器の残弾数をひょうじ表示します。

ゲームの遊び方

- ◆タイトルメニュー画面では以下の項目が表示されます。レバーで選択、Aボタンで決定してください。



- [START]** ゲームが始まります。
- [CONTINUE]** 前回セーブされたステージから再開します。
- [SET UP]** 各種の設定変更ができます。

- ◆[SET UP]を選択・決定すると以下の項目が表示されます。レバーで選択、Aボタンで決定してください。




- [LEVEL]** ゲームの難易度を設定できます。
- [KEY SET]** ボタンの設定を変更できます。
- [RETRY]** リトライの回数を設定します。
- [MUSIC]** ゲーム中のBGMなどを聴くことができます。
- [EXIT]** タイトルメニュー画面にもどります。

ゲームの遊び方

- ◆プレイヤーの体力ゲージが無くなるとゲームオーバーとなり、次の項目が選択できます。レバーで選択、Aボタンで決定してください。

- [RETRY]** プレイヤーがゲームオーバーになったステージからゲームを再開します。
- [SAVE]** それまでにクリアしたステージがセーブされ、タイトル画面に戻ります。
- [END]** セーブせずにゲームを終了して、タイトル画面に戻ります。



キャラクターの紹介

プレイヤー

最精鋭部隊ペルグリン・ファルコンズの
の一員として今回の作戦に参加志願し
た新兵。果たして、この苛酷な戦場を
切り抜けることができるだろうか…？



マクバ中佐

特殊なアーマーを装備した白兵戦の
エキスパート。完璧に気配を消して標
的に近付き、野獣のごとく襲いかかる
恐怖の暗殺者である。



ヒルデ・ガン大佐


ゲリラ戦の名手にして、今回の作戦の最重
要人物。武器を極秘裏に集め、新兵器の開
発にまで手を染める軍部の不可解な行動
の首謀者と考えられる。彼の目的は一体
何なのだろうか…？



プレイヤーのアクション

メタルスラッグ

METAL SLUG



伏せたり、ジャンプしたり、パツ
グンの運動性能を持つ汎用小
型戦車。メインの武装はバル
カン砲(弾数無制限)。移動中
に敵と接触するとダメージを
与えることもできます。
レバーを同じ方向に2回短く倒
すと(←←または→→)、方向
転換することができます。

スラグフライヤー

火力、機動力に優れたVTOL機。
メインの武装はバルカン砲(弾
数無制限)。サブ武装に強力
な追尾ミサイルを持つ。

SLUG FLYER



プレイヤーのアクション



敵を攻撃する：**Aボタン**

プレイヤーはAボタンを押すとハンドガンで敵を攻撃します。(近距離の場合はナイフ攻撃になります。)メタルスラッグの場合は機銃、スラグフライヤーの場合はバルカン砲になります。ハンドガン、機銃、バルカン砲は弾数無制限です。

手りゅう弾(キャノン砲等)を使う ：**オプションボタン(短く押す)**

手りゅう弾を使う場合は、短くオプションボタンを押してください。メタルスラッグ、スラグフライヤーの場合はキャノン砲等になります。



プレイヤーのアクション


ジャンプする：**Bボタン**

戦場は平地ばかりではありません。ジャンプして危険を回避しましょう。ジャンプした後、落下地点に敵がいた場合、ジャンプボタンを押し続けていれば敵を踏みつけていくことができます。ただし、見るからにイタそうな敵を踏んずける



パラシュートを開く：**Bボタン**

スラグフライヤーで戦闘中に墜落してしまうと、パラシュートで脱出することになります。落下中に表示されるカウンターが、ちょうど0になるタイミングでBボタンを押すとパラシュートが1回だけ開きます。タイミングが早すぎると敵の攻撃を受け、遅すぎると地面に激突して…。(ただし、カウンターは途中で消えてしまいますのであなたのカンだけが頼りになります。)




アイテムについて

ステージには弾丸だんがんを補給ほきゅうしたり、体力たいりょくを回復かいふくできたりする様々なアイテムさまざまなが落ちています。有効ゆうこうに活用かつようしましょう。(中には取るとダメージなを受けるアイテムちゅういもあるので注意！)

回復アイテム



ダメージアイテム



特殊アイテム



階級章かいきゅうしょう: ライフゲージさいだいちの最大値さいだいちがアップします。

リトライかいすう: リトライの回数いっかいひが1回増えます。

EXマガジンぶき: 武器ぶきの残弾数ざんだんすうがアップします。

ピンいっていじかん: 一定時間むてき、無敵むてきになります。

アイテムについて

得点アイテム



武器アイテム

M

マシンガン

S

ショットガン

R

ロケットランチャー

B

手りゅう弾しゅ だん

SS


特殊弾とくしゅだん

C

キャノン砲弾ほうだん (メタルスラグ用よう)

M

ミサイル (スラグフライヤー用よう)



METAL SLUG 1ST MISSION™

本製品に関するお問い合わせは、下記まで。

SNKサービスセンター

〒564-00 大阪府吹田市

TEL.06-0000-0000

【受付時間】9:00~17:00(土・日・祝及び時間外はテーブサービス)



SNKホームページ

インターネットで“ネオジオポケット”の
最新情報をキャッチしよう!!

<http://www.neogeo.>

株式会社SNK

本社 大阪府吹田市

©SNK 1999

NEOP00217

禁無断転載

ネオジオポケット、NEOGEO、POCKET、P はSNKの商標です。
PATENTS PENDING.